



ТЕРРИТОРИАЛЬНЫЙ ОРГАН
ФЕДЕРАЛЬНОЙ СЛУЖБЫ
ГОСУДАРСТВЕННОЙ СТАТИСТИКИ
ПО САМАРСКОЙ ОБЛАСТИ

СТРУКТУРА ПОТРЕБИТЕЛЬСКИХ РАСХОДОВ ДОМАШНИХ ХОЗЯЙСТВ САМАРСКОЙ ОБЛАСТИ

по материалам выборочного обследования бюджетов
домашних хозяйств
III квартал 2023 г.

30.01.2024

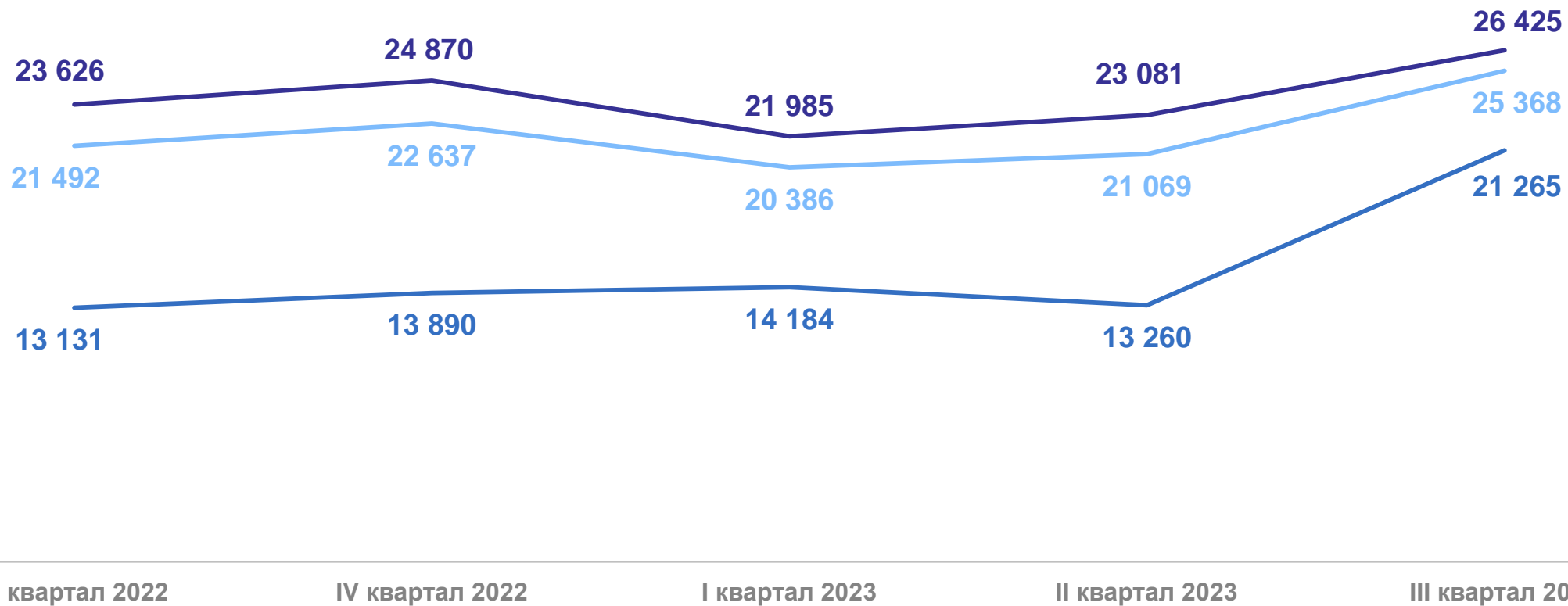
СОДЕРЖАНИЕ

Потребительские расходы домашних хозяйств	3
Потребительские расходы различных по составу домашних хозяйств	4
Структура потребительских расходов домашних хозяйств в зависимости от места проживания	5
Структура потребительских расходов домашних хозяйств, различных по наличию детей	6
Структура потребительских расходов домашних хозяйств, различных по уровню благосостояния	7
Структура расходов на покупку продуктов для домашнего питания	8
Структура расходов на покупку непродовольственных товаров	9
Структура расходов на оплату услуг	10
Распределение расходов домашних хозяйств на оплату жилищно-коммунальных услуг	11
Распределение потребительских расходов по целям потребления	12

ПОТРЕБИТЕЛЬСКИЕ РАСХОДЫ ДОМАШНИХ ХОЗЯЙСТВ

в среднем на члена домохозяйства в месяц, рублей

САМАРАСТАТ



— Все домашние хозяйства

— Городская местность

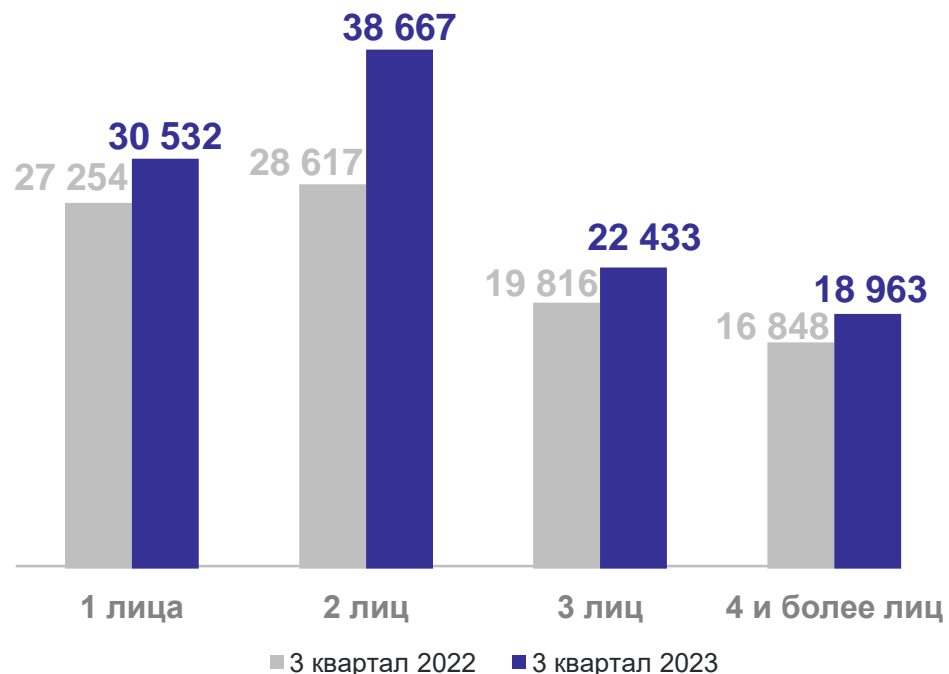
— Сельская местность

ПОТРЕБИТЕЛЬСКИЕ РАСХОДЫ РАЗЛИЧНЫХ ПО СОСТАВУ ДОМАШНИХ ХОЗЯЙСТВ

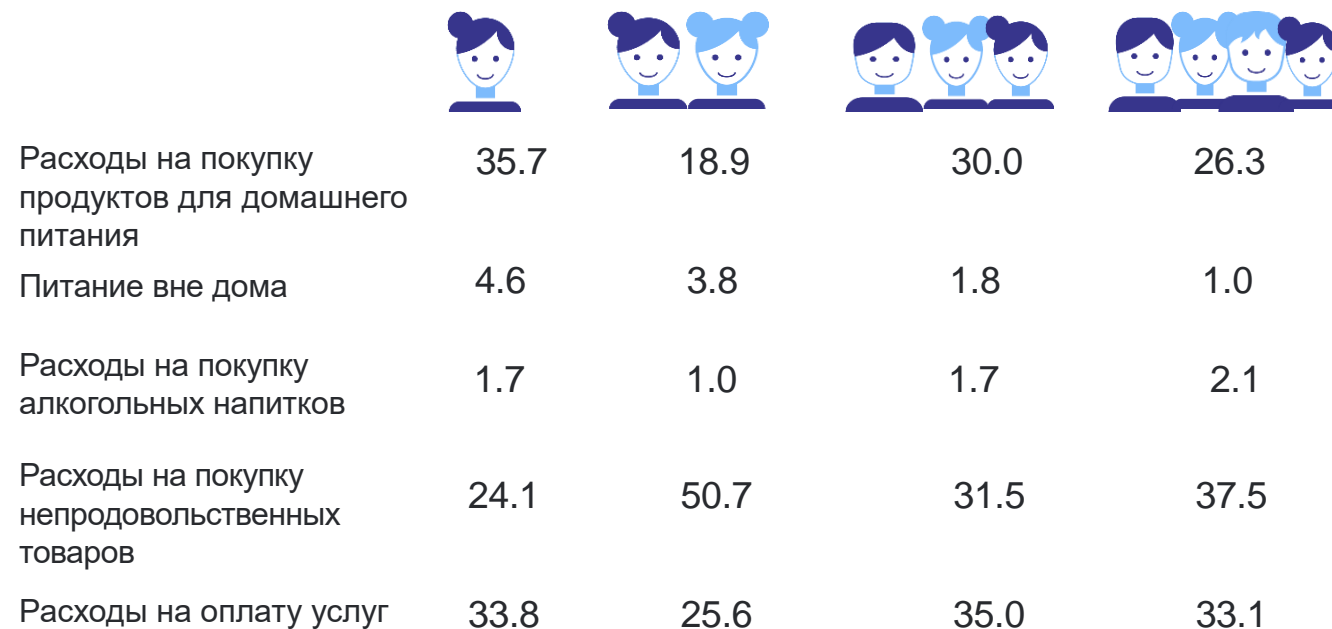
САМАРАСТАТ

в среднем на члена домохозяйства в месяц, рублей

Потребительские расходы домохозяйств, состоящих из



Структура потребительских расходов домохозяйств, %

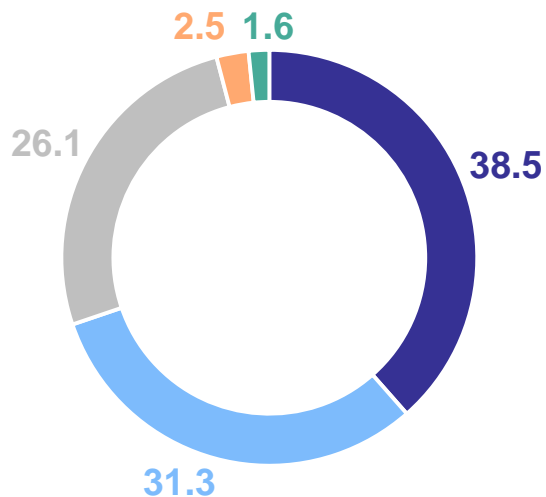


СТРУКТУРА ПОТРЕБИТЕЛЬСКИХ РАСХОДОВ ДОМАШНИХ ХОЗЯЙСТВ В ЗАВИСИМОСТИ ОТ МЕСТА ПРОЖИВАНИЯ

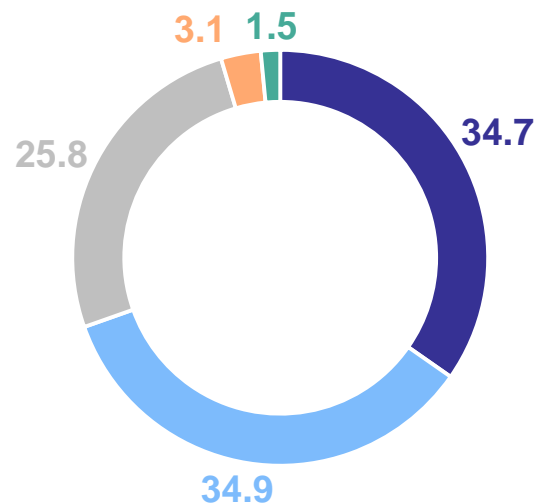
САМАРАСТАТ

по группам товаров и услуг, %

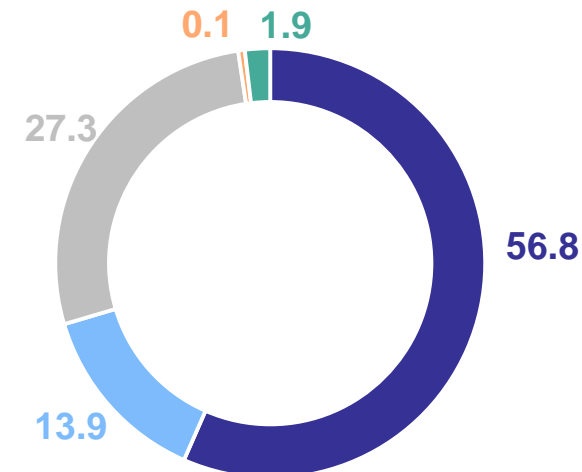
Всё население



Городское население



Сельское население



- Расходы на покупку непродовольственных товаров
- Расходы на оплату услуг
- Расходы на покупку продуктов для домашнего питания

- Расходы на питание вне дома
- Расходы на покупку алкогольных напитков

СТРУКТУРА ПОТРЕБИТЕЛЬСКИХ РАСХОДОВ ДОМАШНИХ ХОЗЯЙСТВ, РАЗЛИЧНЫХ ПО НАЛИЧИЮ ДЕТЕЙ

САМАРАСТАТ

по группам товаров и услуг, %

Домохозяйства, имеющие детей до 16 лет



Домохозяйства без детей



- Расходы на покупку непродовольственных товаров
- Расходы на оплату услуг
- Расходы на покупку продуктов для домашнего питания

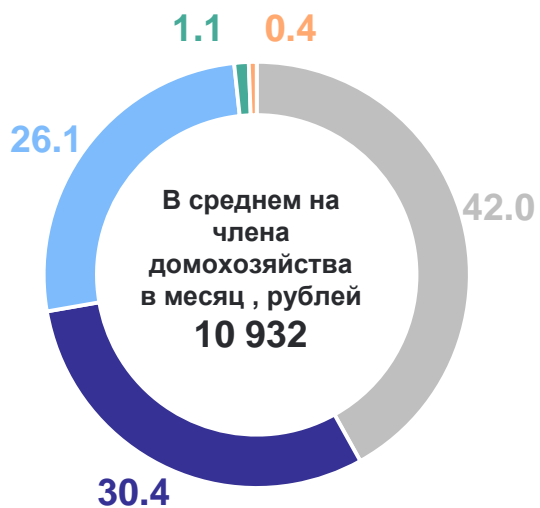
- Расходы на покупку алкогольных напитков
- Расходы на питание вне дома

СТРУКТУРА ПОТРЕБИТЕЛЬСКИХ РАСХОДОВ ДОМАШНИХ ХОЗЯЙСТВ, РАЗЛИЧНЫХ ПО УРОВНЮ БЛАГОСОСТОЯНИЯ

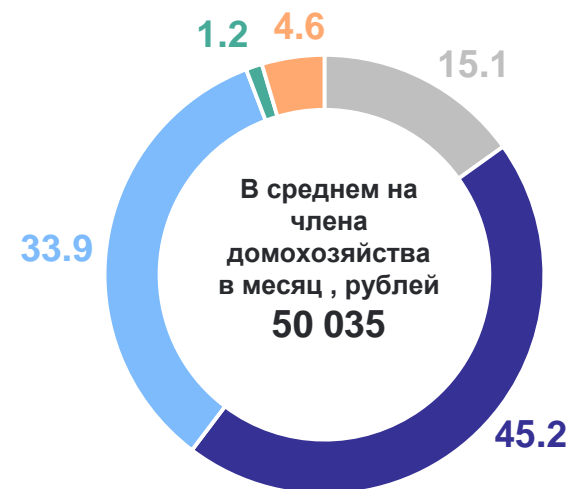
САМАРАСТАТ

по группам товаров и услуг, %

20 % наименее обеспеченных домохозяйств



20 % наиболее обеспеченных домохозяйств



- Расходы на покупку продуктов для домашнего питания
- Расходы на покупку непродовольственных товаров
- Расходы на оплату услуг

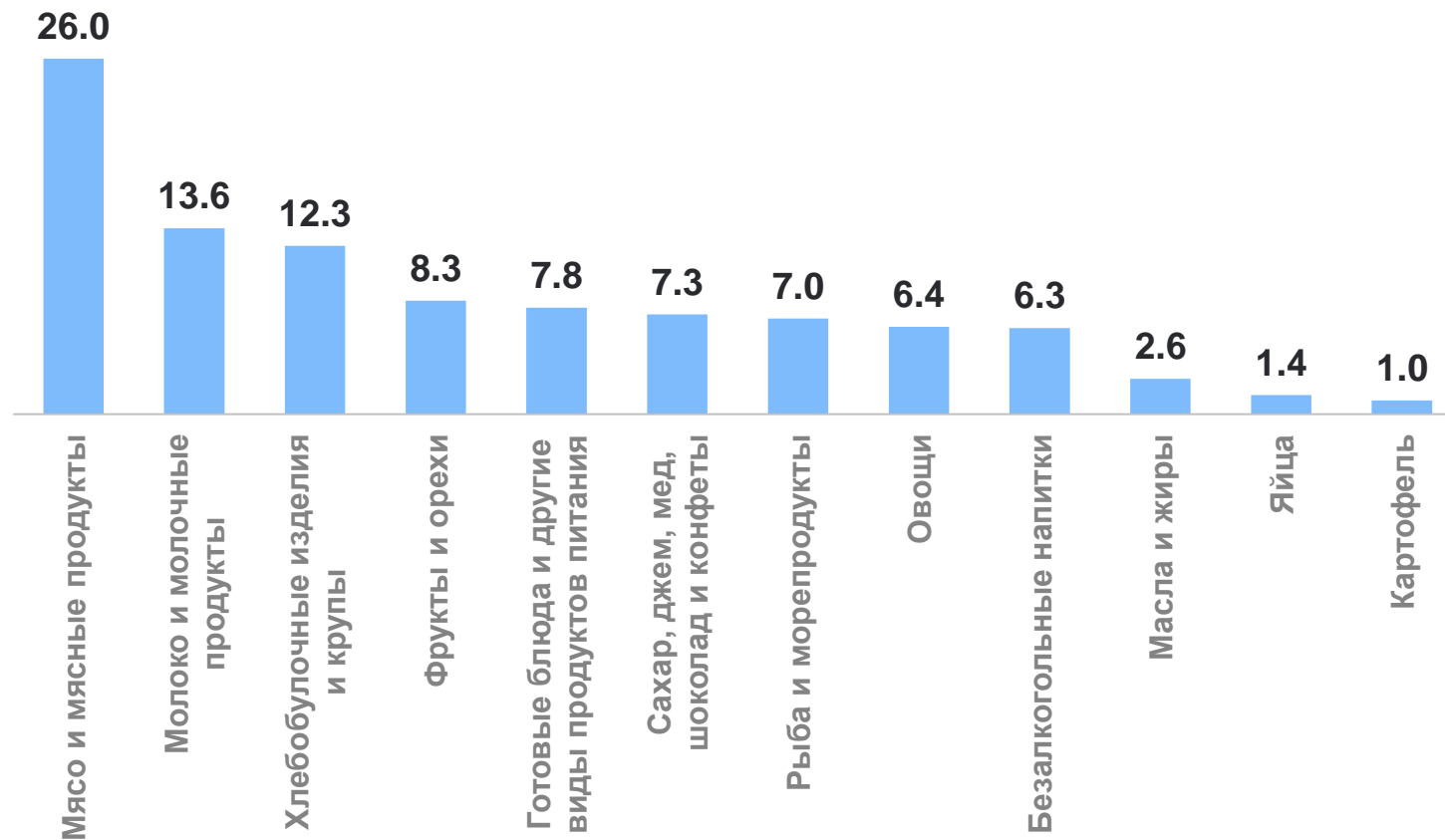
- Расходы на покупку алкогольных напитков
- Расходы на питание вне дома

СТРУКТУРА РАСХОДОВ НА ПОКУПКУ ПРОДУКТОВ ДЛЯ ДОМАШНЕГО ПИТАНИЯ

САМАРАСТАТ

в % к итогу

Расходы на покупку продуктов для домашнего питания **6 609 рублей** в среднем на члена домохозяйства в месяц

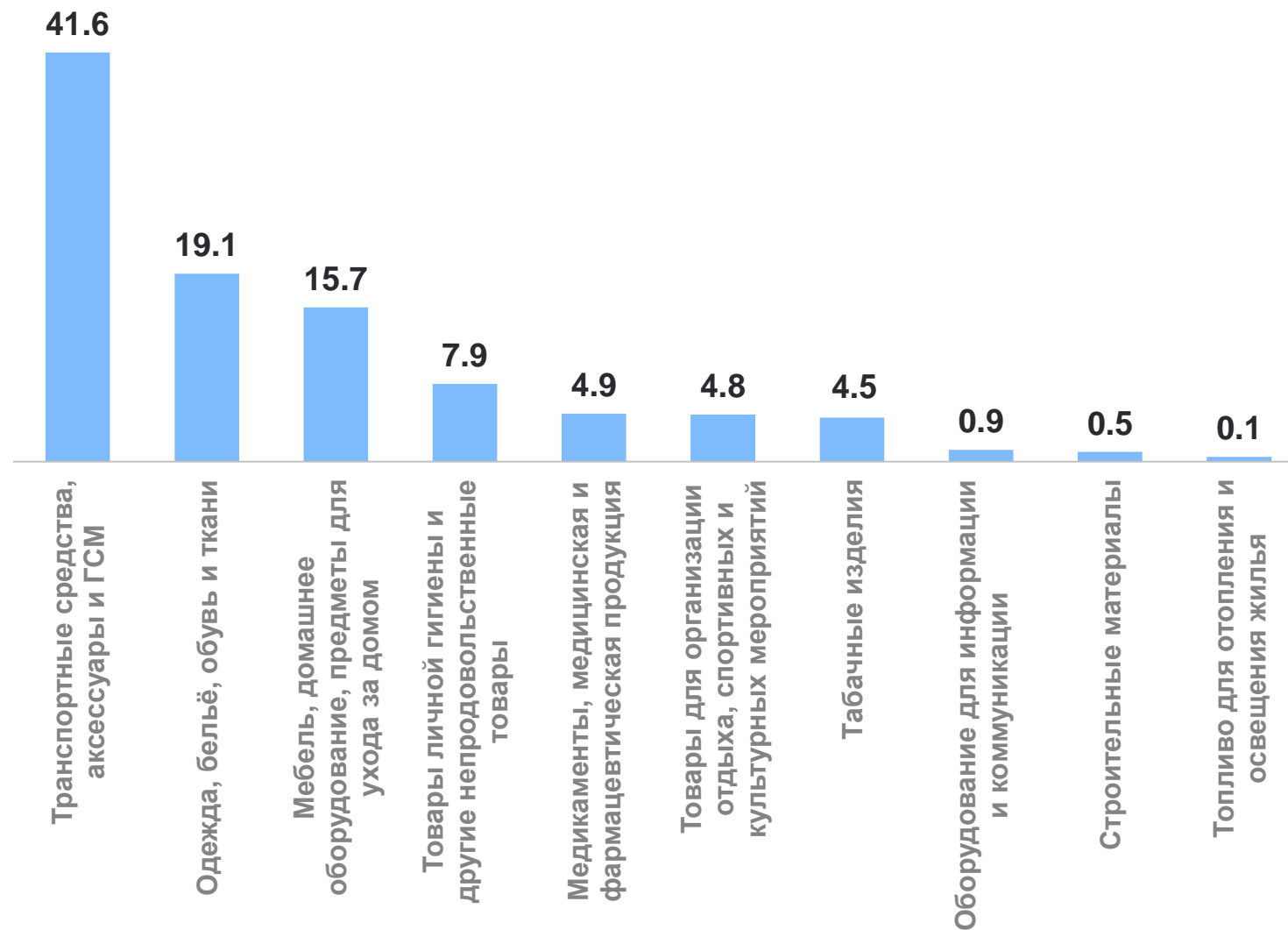


СТРУКТУРА РАСХОДОВ НА ПОКУПКУ НЕПРОДОВОЛЬСТВЕННЫХ ТОВАРОВ

САМАРАСТАТ

в % к итогу

Расходы на покупку непродовольственных товаров
9 771 рублей
в среднем на члена домохозяйства
в месяц

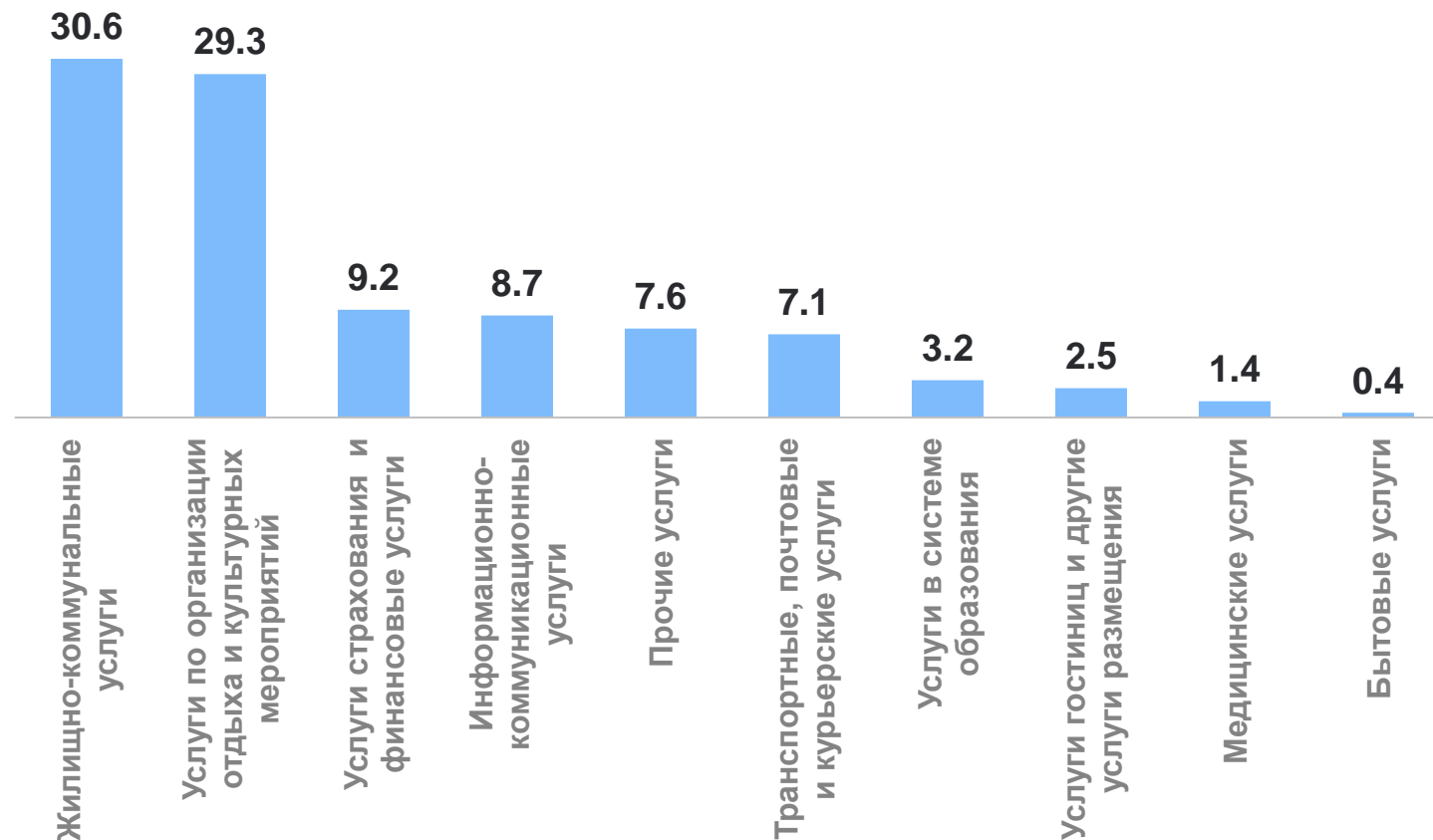


СТРУКТУРА РАСХОДОВ НА ОПЛАТУ УСЛУГ

САМАРАСТАТ

в % к итогу

Расходы на оплату услуг
7 938 рублей
в среднем на члена домохозяйства
в месяц

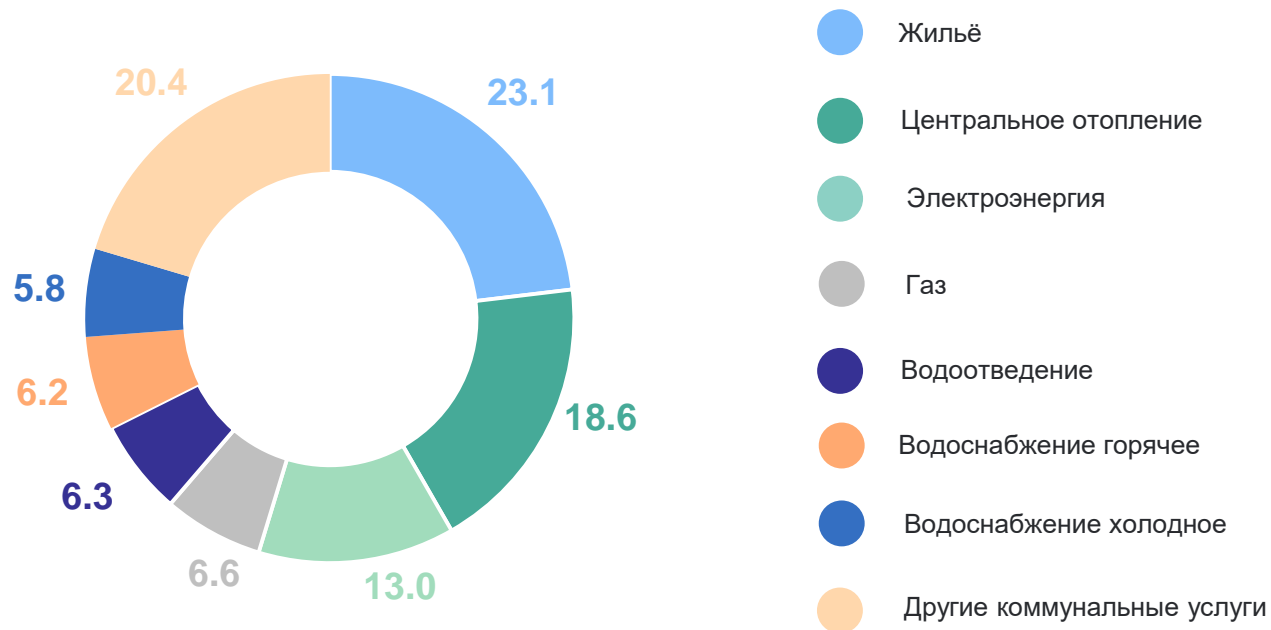


РАСПРЕДЕЛЕНИЕ РАСХОДОВ ДОМАШНИХ ХОЗЯЙСТВ НА ОПЛАТУ ЖИЛИЩНО-КОММУНАЛЬНЫХ УСЛУГ

САМАРАСТАТ

в % к итогу

Расходы на оплату жилищно-коммунальных услуг **2 425 рублей** в среднем на члена домохозяйства в месяц



РАСПРЕДЕЛЕНИЕ ПОТРЕБИТЕЛЬСКИХ РАСХОДОВ ПО ЦЕЛЯМ ПОТРЕБЛЕНИЯ

САМАРАСТАТ

